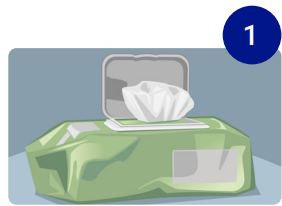


# i.v. Medikation zubereiten zur Gabe über venösen Zugang



Arbeitsfläche  
wischdesinfizieren



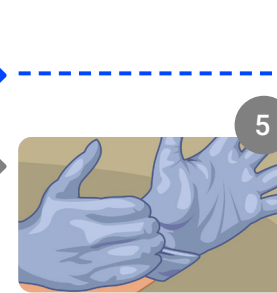
Materialien  
zusammenstellen



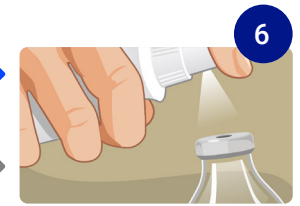
Arzneimittellösung/  
Lösungsmittel auf  
Trübung, Verfärbung,  
Defekte, Haltbarkeit  
kontrollieren



Hände  
desinfizieren



Ggf. Handschuhe  
anziehen (bei Umgang  
mit Antibiotika/Zytostatika)




Gummiseptum von  
Arzneimittel-/ Lösungs-  
mittelampulle mit rein-  
alkoholischem Haut-  
Desinfektionsmittel  
desinfizieren



Wenn erforderlich  
Arzneimittel aseptisch  
nach Herstelleranga-  
ben zubereiten



Arzneimittel aseptisch  
in Spritze aufziehen



Kanüle abnehmen  
und entsorgen



Arzneimittel mit  
sterilem Verschluss-  
stopfen  
verschließen



Spritze beschriften und  
spätestens innerhalb  
einer Stunde verabrei-  
chen



Ggf. Handschuhe  
ausziehen

● Achten Sie besonders auf diese kritischen Momente, um Infektionen zu vermeiden.



Wir forschen für  
den Infektionsschutz

**HARTMANN**



# Prozess-Checkliste

Kopiervorlage

● Achten Sie besonders auf diese kritischen Momente, um Infektionen zu vermeiden.

## i.v. Medikation zubereiten zur Gabe über venösen Zugang

		Mitarbeiter (anonym). Bitte die Teilschritte in der Reihenfolge durchnummerieren, in der sie vom Mitarbeiter durchgeführt werden.									
		A	B	C	D	E	F	G	H	I	J
1	Arbeitsfläche wischdesinfizieren										
2	Materialien zusammenstellen										
3	Arzneimittellösung/Lösungsmittel auf Trübung, Verfärbung, Defekte, Haltbarkeit kontrollieren										
4	Hände desinfizieren										
5	Ggf. Handschuhe anziehen (bei Umgang mit Antibiotika/Zytostatika)										
6	Gummiseptum von Arzneimittel Lösungsmittelampulle mit rein-alkoholischem Haut-Desinfektionsmittel desinfizieren										
7	Wenn erforderlich Arzneimittel aseptisch nach Herstellerangaben zubereiten										
8	Arzneimittel aseptisch in Spritze aufziehen										
9	Kanüle abnehmen und entsorgen										
10	Arzneimittel mit sterilem Verschlussstopfen verschließen										
11	Spritze beschriften und spätestens innerhalb einer Stunde verabreichen										
12	Ggf. Handschuhe ausziehen										

Station \_\_\_\_\_

Datum \_\_\_\_\_

Beobachter \_\_\_\_\_

### Material-Checkliste:

- Flächen-Desinfektionsmittel
- Hände-Desinfektionsmittel
- Arzneimittel
- Ggf. Schutzhandschuhe (bei Umgang mit Antibiotika)
- Ggf. spezielle Schutzhandschuhe (bei Umgang mit Zytostatika)
- Ggf. steriles Lösungsmittel
- Alkoholisches (Haut-)Desinfektionsmittel zur Septum-Desinfektion
- Sterile Einmalspritzen
- Sterile Einmalkanülen
- Steriler Verschlussstopfen
- Kanülenabwurfbehälter

